REZ A-A´

1 : 100

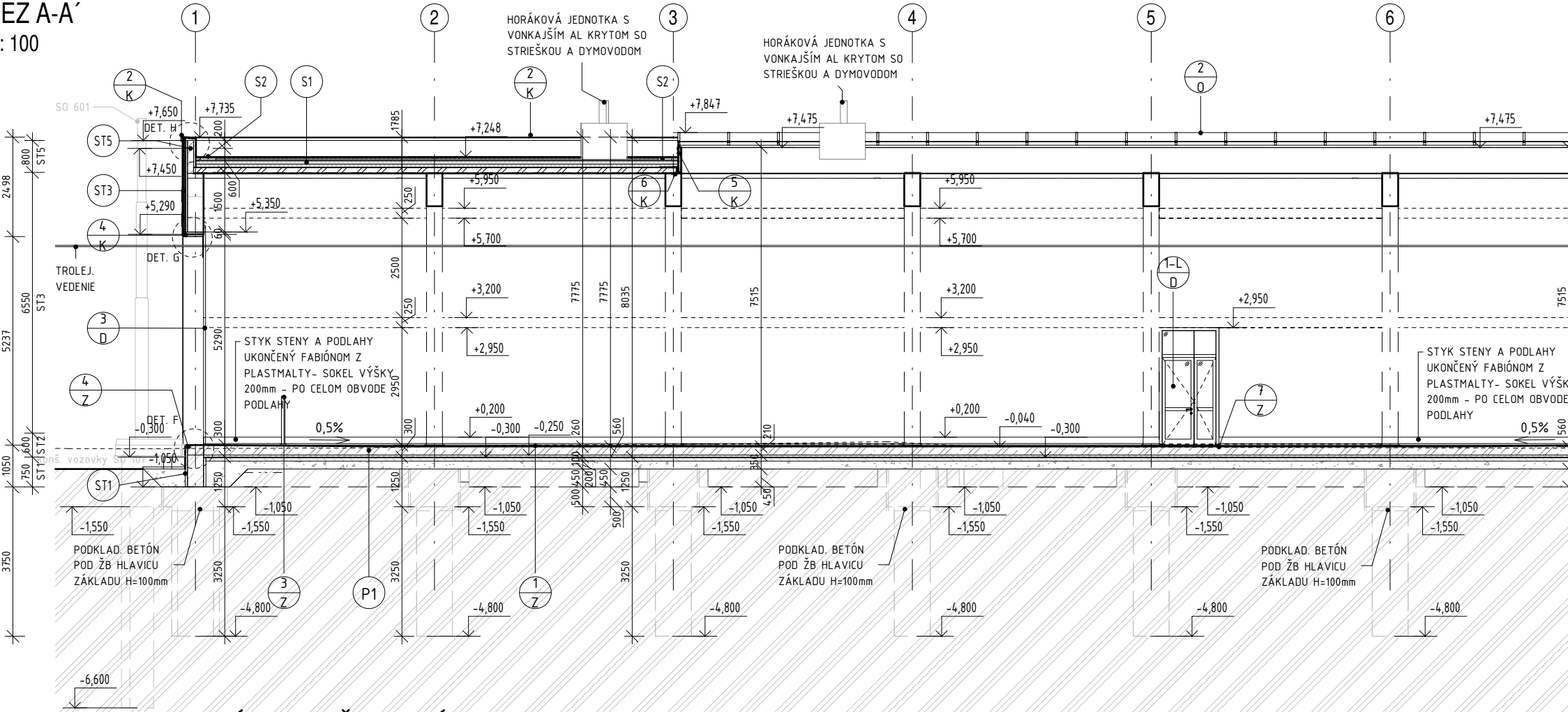
1
2
3
4
5
6
HORÁKOVÁ JEDNOTKA S VONKAJŠÍM AL KRYTOM SO STRIEŠKOU A DYMOVODOM
HORÁKOVÁ JEDNOTKA S VONKAJŠÍM AL KRYTOM SO STRIEŠKOU A DYMOVODOM
2/K
S2
S1
2/K
S2´
2/O
SO 601
+7,650
+7,735
DET. H
+7,248
+7,847
+7,475
+7,475
ST5
+7,450
ST3
+5,290
+5,350
+5,950
+5,950
+5,700
+5,700
6/K
5/K
4/K
DET. G
TROLEJ. VEDENIE
+3,200
+3,200
+2,950
+2,950
+2,950
1-L/D
3/D
STYK STENY A PODLAHY UKONČENÝ FABIÓNOM Z PLASTMALTY- SOKEL VÝŠKY 200mm - PO CELOM OBVODE PODLAHY
STYK STENY A PODLAHY UKONČENÝ FABIÓNOM Z PLASTMALTY- SOKEL VÝŠK 200mm - PO CELOM OBVODE PODLAHY
4/Z
DET. F
-0,300
0,5%
+0,200
-0,300
-0,250
+0,200
-0,040
-0,300
7/Z
0,5%
-1,050
ST1
ST2
-1,050
-1,550
-1,050
-1,550
-1,050
-1,550
-1,050
-1,550
-1,050
-1,550
-1,050
-1,550
PODKLAD. BETÓN POD ŽB HLAVICU ZÁKLADU H=100mm
PODKLAD. BETÓN POD ŽB HLAVICU ZÁKLADU H=100mm
PODKLAD. BETÓN POD ŽB HLAVICU ZÁKLADU H=100mm
3/Z
P1
1/Z
-4,800
-4,800
-4,800
-4,800
-4,800
-4,800
-6,600
2498
800
6550
5237
1050
600
750
3750
1785
2500
7775
7775
8035
7515
7515
5290
2950
3250
3250
3250

VÝPIS SKLADBY ZVISLÝCH KONŠTRUKCIÍ:

ST1 - ZATEPLENIE OBVOD. ZÁKLAD. NOSNÍKA Z PREFA ŽB POD PODKLAD. BETÓNOM:

-	NOPOVÁ FÓLIA 480 g, , VÝŠKA NOPOV 20 mm, HR. FÓLIE 1 mm,	HR. 1 mm,
-	TEPEL. IZOLÁCIA Z DOSIEK XPS, PRISADENÁ ZVONKA ZÁKLAD. NOSNÍKA,	HR. 60 mm,
-	LEPIACA MALTA,	HR. 10 mm,
-	PENETRAČNÝ NÁTER,	HR. - mm,
-	ZÁKLAD. NOSNÍK Z PREFA ŽELEZOBETÓNU,	HR. 250 mm,
-	PENETRAČNÝ NÁTER,	HR. - mm,
-	LEPIACA MALTA,	HR. 10 mm,
-	TEPEL. IZOLÁCIA Z DOSIEK XPS, PRISADENÁ ZVNÚTRA ZÁKLAD. NOSNÍKA,	HR. 60 mm,

ST2 - FASÁDA ZATEPL. - OD H. H. PODKL. BETÓNU PO S. H. OBV. MURIVA:

-	NOPOVÁ FÓLIA 480 g, VÝŠKA NOPOV 20 mm, HR. FÓLIE 1 mm,	HR. 20 mm,
-	TEPELNÁ IZOLÁCIA Z DOSIEK XPS, PRISADENÁ ZVONKA ZÁKLAD. NOSNÍKA,	HR. 60 mm,
-	LEPIACA MALTA,	HR. 10 mm,
-	PENETRAČNÝ NÁTER,	HR. - mm,
-	ZÁKLAD. NOSNÍK Z PREFA ŽELEZOBETÓNU,	HR. 250 mm,
-	NETKANÁ GEOTEXTÍLIA 300 g/m2,	HR. 3 mm,
-	HYDROIZOLAČNÁ FÓLIA Z mPVC,	HR. 2 mm,
-	NETKANÁ GEOTEXTÍLIA 300 g/m2,	HR. 3 mm,
-	KRYT mPVC FÓLIE, L-PROFIL 100x500 mm Z POPLAST. PLECHU, R. Š. 600 mm,	HR. 1 mm

ST3 - FASÁDA ODVETRANÁ, ZATEPL. OD S. H. OBV. MURIVA PO H. H. TRAPÉZ. PLECHU:

-	FASÁDNA, OBKLAD. DOSKA-SKLOVÁKNOBETÓN, KOTVENÁ SKRUTKAMI A NITMI K VERTIKÁL. AL-PODKONŠTR.,	HR. 12 mm,
-	VZDUCH. MEDZERA VETRANÁ+VERTIKÁL., SYSTÉM. AL-PODKONŠTR. HR. 120 mm, MECHAN. KOTVENÁ DO MÚRA,	HR. 50mm,
-	POIST. HYDROIZOLÁCIA, KONTAKTNÁ, PAROPRIEPUSTNÁ, VETROTESNÁ, UV STABIL., SPOJE SYSTÉM. PÁSKOU,	HR. - mm,
-	TEPEL. IZOLÁCIA Z DOSÁK MINERÁL. VLNY, LAMBDA=0,034 W/mK, HYDROFOBIZ. V CELOM PRIEREZE,	HR. 60 mm,
-	LEPIACA MALTA + MECHAN. KOTVY,	HR. 10mm,
-	MURIVO Z KERAM., BRÚS. TEHÁL, TR. PEV. P12, LAMBDA=0,22 W/mK NA MUR. MALTU PRE TENKÉ ŠKÁRY,	HR. 250 mm,
-	CEMENT. PREDNÁSTREK,	HR. - mm,
-	VNÚTOR. JADROVÁ OMIETKA,	HR. 10 mm,
-	VNÚTOR. ŠTUK., HLADENÁ VÁP-CEM. OMIETKA,	HR. 10 mm,
-	VNÚTOR MALIAR. FARBA, ODTIEŇ SNEHOBIELA,	HR. - mm,

ST3a - FASÁDA ODVETRANÁ, ZATEPL. *V PRIEČ. SMERE. OBJ.* - OD S. H. OBV. MURIVA PO H. H. TRAPÉZ. PLECHU STRECHY:

-	FASÁDNA, OBKLAD. DOSKA-SKLOVÁKNOBETÓN, KOTVENÁ SKRUTKAMI A NITMI K VERTIKÁL. AL-PODKONŠTR.,	HR. 12 mm,
-	VZDUCH. MEDZERA VETRANÁ+VERTIKÁL., SYSTÉM. AL-PODKONŠTR. HR. 120 mm, MECHAN. KOTVENÁ DO MÚRA,	HR. 50mm,
-	POIST. HYDROIZOLÁCIA, KONTAKTNÁ, PAROPRIEPUSTNÁ, VETROTESNÁ, UV STABIL., SPOJE SYSTÉM. PÁSKOU,	HR. - mm,
-	TEPEL. IZOLÁCIA Z DOSÁK MINERÁL. VLNY, LAMBDA=0,034 W/mK, HYDROFOBIZ. V CELOM PRIEREZE,	HR. 60 mm,
-	LEPIACA MALTA + MECHAN. KOTVY,	HR. 10mm,
-	STĹP Z PREFA ŽELEZOBETÓNU, LAMBDA=1,58 W/mK,	HR. 400 mm,
-	CEMENT. PREDNÁSTREK,	HR. - mm,
-	VNÚTOR. JADROVÁ OMIETKA,	HR. 10 mm,
-	VNÚTOR. ŠTUK., HLADENÁ VÁP-CEM. OMIETKA,	HR. 10 mm,
-	VNÚTOR MALIAR. FARBA, ODTIEŇ SNEHOBIELA,	HR. - mm,

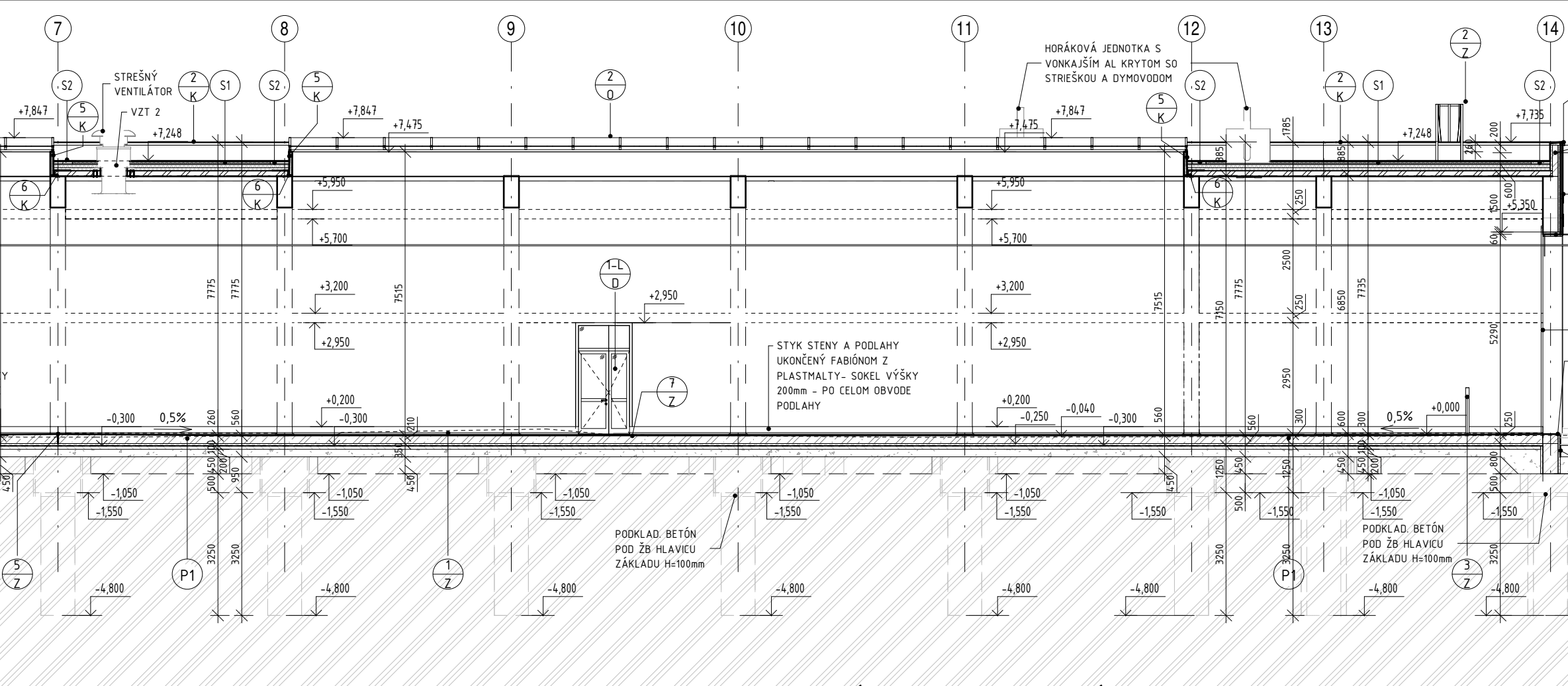
7
8
9
10
11
12
13
14
S1
S2
2/K
5/K
6/K
2/O
2/Z
1-L/D
7/Z
5/Z
1/Z
3/Z
P1
STREŠNÝ VENTILÁTOR
VZT 2
HORÁKOVÁ JEDNOTKA S VONKAJŠÍM AL KRYTOM SO STRIEŠKOU A DYMOVODOM
STYK STENY A PODLAHY UKONČENÝ FABIÓNOM Z PLASTMALTY- SOKEL VÝŠKY 200mm - PO CELOM OBVODE PODLAHY
PODKLAD. BETÓN POD ŽB HLAVICU ZÁKLADU H=100mm
+7,847
+7,475
+7,248
+7,735
+5,950
+5,700
+5,350
+3,200
+2,950
+0,200
+0,000
-0,040
-0,250
-0,300
0,5%
-1,050
-1,550
-4,800
7775
7515
7735
7150
6850
5290
3250
2950
2500
1785
1250
950
800
600
560
500
450
385
300
260
250
210
200
100
60

VÝPIS SKLADBY PODLÁH:

P1 - VYSOKOZÁŤ. PRIEMYSELNÁ PODLAHA NA TERÉNE, ZATEPLENÁ:

-	SYSTÉMOVÝ PROTIŠMYK. EPOXID. NÁTER PODLAHY+SOKEL V=200 mm+SYSTÉM. FABIÓN (PLASTMALTA, r=30 mm),	HR. 3 mm,
-	ŽB PODLAH. DOSKA, POVRCH SPÁDOVANÝ K LÍNIOVÝM ŽĽABOM, STROJNE ROVNANÁ A HLADENÁ,	HR. 200-25
-	TEPELNÁ IZOLÁCIA Z PODLAHOVÝCH DOSIEK XPS,	HR. 50 mm,
-	HYDROIZOLAČNÁ mPVC FÓLIA, ODOLNÁ ROPNÝM LÁTKAM,	HR. 2 mm,
-	PODKLADNÝ PROSTÝ BETÓN, (C8/10-X0),	HR. 100 mm
-	ZHUTNENÝ NÁSYP ŠTRKODRVY (FR. 0-32 mm),	HR. 200 mm

VÝPIS SKLADBY STRIECH:

S1 - STRECHA PLOCHÁ, ZATEPLENÁ, SO SYSTÉM. EXTENZÍVNOU ZELEŇOU:

-	SYSTÉM. EXTENZÍVNE OZELENENIE STRECHY,	HR. 20 mm
-	SYSTÉM. VEGETAČNÝ SUBSTRÁT Z MINERÁL. VLNY,	HR. 40 mm
-	SYSTÉM. FILTRAČNÁ VRSTVA - GEOTEXTÍLIA 500 g/m2,	HR. 3 mm,
-	SYSTÉM. ODVODŇOVACIA DOSKA S HYDROAKUMULAČNOU SCHOPNOSŤOU,	VÝ. 25 mm
-	SEPARAČNÁ A OCHRANNÁ VR. - GEOTEXTÍLIA 500 g/m2,	HR. 3 mm,
-	HYDROIZOL. FÓLIA mPVC VYSTUŽ. PE MRIEŽK., MECHAN. KOTV. DO TRAPÉZ. PL., ODOL. PRERAST. KOREŇOV,	HR. 2 mm,
-	TEPEL. IZOLÁCIA Z DOSÁK MINERÁL. VLNY, LAMBDA=0,034 W/mK, HYDROFOBIZ. V CELOM PRIEREZE,	HR. 2x 80
-	PAROZÁBRANA PE FÓLIA, SPOJE LEPENÉ SYSTÉM. PÁSKOU,	HR. - mm,
-	TRAPÉZ. PLECHY T-153, OCEĽ S 320 GD, HR. 1,5 mm, RAL 9002 Z INT. STRANY, VLNY S	VÝ. 153 m

ST4 - FASÁDA ODVETRANÁ, ZATEPL. *V POZDĹŽ. SMERE OBJ.* - OD H. H. TRAPÉZ. PLECHU STRECHY PO ZÁVETER. LIŠTU ATIKY:

-	FASÁDNA, OBKLAD. DOSKA-SKLOVÁKNOBETÓN, KOTVENÁ SKRUTKAMI A NITMI K VERTIKÁL. AL-PODKONŠTR.,	HR. 12 mm,
-	VZDUCH. MEDZERA VETRANÁ A VERTIKÁLNA, SYSTÉM. AL-PODKONŠTRUKCIA, MECHAN. KOTVENÁ DO MURIVA,	HR. 50 mm,
-	POIST. HYDROIZOLÁCIA, KONTAKTNÁ, PAROPRIEPUSTNÁ, VETROTESNÁ, UV STABIL., SPOJE SYSTÉM. PÁSKOU,	HR. - mm,
-	TEPELNÁ IZOLÁCIA Z DOSÁK MINERÁL. VLNY, LAMBDA=0,034 W/mK, HYDROFOBIZ. V CELOM PRIEREZE,	HR. 60 mm,
-	LEPIACA MALTA + MECHAN. KOTVY,	HR. 10mm,
-	MURIVO Z KERAM., BRÚS. TEHÁL, TR. PEV. P12, LAMBDA=0,22 W/mK NA MUR. MALTU PRE TENKÉ ŠKÁRY,	HR. 250 mm,
-	TEPELNÁ IZOLÁCIA Z DOSÁK MINERÁL. VLNY, LAMBDA = 0,034 W/mK, HYDROFOBIZ. V CELOM PRIEREZE,	HR. 60 mm,
-	LEPIACA MALTA + MECHAN. KOTVY,	HR. 10 mm,
-	NETKANÁ GEOTEXTÍLIA 300 g/m2,	HR. 3 mm,
-	HYDROIZOLAČNÁ FÓLIA ATIKY Z UV STABILNEJ mPVC FÓLIE VZSTUŽ. SKL. MRIEŽKOU,	HR. 2 mm,

ST5 - FASÁDA ODVETRANÁ, ZATEPL. *V PRIEČ. SMERE OBJ.* - OD H. H. TRAPÉZ. PLECHU STRECHY PO ZÁVETER. LIŠTU ATIKY:

-	FASÁDNA, OBKLAD. DOSKA-SKLOVÁKNOBETÓN, KOTVENÁ SKRUTKAMI A NITMI K VERTIKÁL. AL-PODKONŠTR.,	HR. 12 mm,
-	VZDUCH. MEDZERA VETRANÁ+VERTIKÁL., SYSTÉM. AL-PODKONŠTR HR. 120 mm, MECHAN. KOTVENÁ DO MÚRA,	HR. 50mm,
-	POIST. HYDROIZOLÁCIA, KONTAKTNÁ, PAROPRIEPUSTNÁ, VETROTESNÁ, UV STABIL., SPOJE SYSTÉM. PÁSKOU,	HR. - mm,
-	TEPELNÁ IZOLÁCIA Z DOSÁK MINERÁL. VLNY, LAMBDA=0,034 W/mK, HYDROFOBIZ. V CELOM PRIEREZE,	HR. 60 mm,
-	LEPIACA MALTA + MECHAN. KOTVY,	HR. 10mm,
-	VÄZNÍK Z PREFA ŽELEZOBETÓNU S INTEGROVANOU ATIKOU, LAMBDA=1,58 W/mK,	HR. 150 mm,
-	TEPELNÁ IZOLÁCIA Z DOSÁK MINERÁL. VLNY, LAMBDA = 0,034 W/mK, HYDROFOBIZ. V CELOM PRIEREZE,	HR. 60 mm,
-	LEPIACA MALTA + MECHAN. KOTVY,	HR. 10 mm,
-	NETKANÁ GEOTEXTÍLIA 300 g/m2,	HR. 3 mm,
-	HYDROIZOLAČNÁ FÓLIA ATIKY Z UV STABILNEJ mPVC FÓLIE VYSTUŽ. SKLENENÝM RÚNOM,	HR. 2 mm

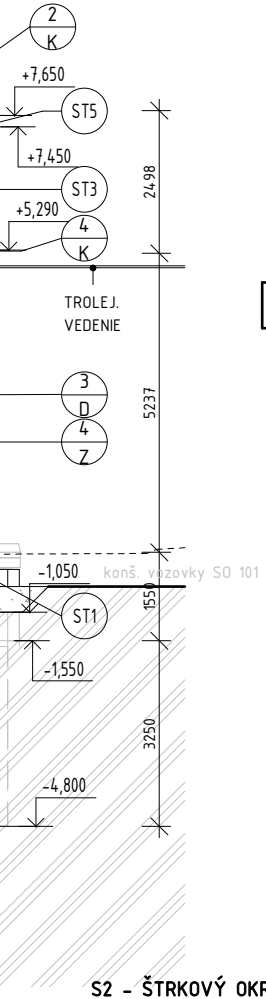
2
K
+7,650
ST5
+7,450
ST3
+5,290
4
K
2498
TROLEJ.
VEDENIE
3
D
4
Z
5237
-1,050
konš. vozovky SO 101
ST1
1550
-1,550
3250
-4,800

LEGENDA MATERIÁLOV:

☐	STĹPY VNÚTORNÉ Z PREFA ŽELEZOBETÓNU S PRIEREZOM 400x400 mm OSADENÉ V PRIENIKOCH OSÍ B2 AŽ B12 (11 ks), C2 AŽ C12 (11 ks), D2 AŽ D13 (12 ks) E3 AŽ E13 (11 ks), SPOLU 45 KUSOV PRESNÚ ŠPECIFIKÁCIU BETÓNU A BETONÁRSKEJ OCELE VIĎ ČASŤ 200 STATIKA,
⬚	STĹPY OBVODOVÉ Z PREFA ŽELEZOBETÓNU S PRIEREZOM 400x500 mm OSADENÉ V PRIENIKOCH OSÍ A2 AŽ A12 (11 ks), F3 AŽ F13 (11 ks), SPOLU KUSOV PRESNÚ ŠPECIFIKÁCIU BETÓNU A BETONÁRSKEJ OCELE PODROBNEJŠIE VIĎ ČASŤ 200 STATIKA
⬚	STĹPY OBVODOVÉ Z MONOLITICKÉHO ŽELEZOBETÓNU S PRIEREZMI 400x1140 mm OSADENÉ V PRIENIKOCH OSÍ A1, A13, C13, C14, E1, E2, F2, F14, SPOLU 8KUSOV S PRIEREZMI 400x1780 mm OSADENÉ V PRIENIKOCH OSÍ B1, B13, C1, D1, D14, E14, SPOLU 6 KUSOV PRESNÚ ŠPECIFIKÁCIU BETÓNU A BETONÁRSKEJ OCELE VIĎ ČASŤ 200 STATIKA,
▩	STENY VNÚTORNÉ Z MUROVANÉ KERAM., BRÚSENÝCH TEHÁL S HR. 250 mm, TR. PEV. P12, LAMBDA = 0,22 W/mK NA MUROVACIU MALTU PRE TENKÉ ŠKÁRY,
▭	TEPELNÁ IZOLÁCIA OBVODOVÉHO PLÁŠŤA NA BÁZE MINERÁLNEJ VLNY S ODVETRANOU VZDUCHOVOU VRSTVOU A EXTERIÉROVÝM OBKLADOM HR. 60 mm
▭	TEPELNÁ IZOLÁCIA OBVODOVÉHO PLÁŠŤA NA BÁZE EXTRUDOVANÉHO POLYSTYRÉNU S ODVETRANOU VZDUCHOVOU VRSTVOU A EXTERIÉROVÝM OBKLADOM HR. 60 mm
—	FASÁDNE, OBKLADOVÉ DOSKY NA BÁZE SKLOVLÁKNOBETÓNU (ALEBO EKVIVALENT) S HR. FARBA ČIERNA, S VIDITEĽNÝM MECHANICKÝM KOTVENÍM DO HLINÍKOVEJ PODKONŠTRUKCIE SKRUTIEK A NITOV, S PRIZNANÝMI VODOR. A ZVISL. ŠKÁRAMI ŠÍRKY 10 mm.
▯	PREFA ZÁKLADOVÉ ŽELEZOBETÓNOVÉ NOSNÍKY HR. 250mm PRESNÁ ŠPECIFIKÁCIA BETÓNU BETONÁRSKEJ OCELE A TAKTIEŽ PRESNÉ ROZMERY JEDNOTLIVÝCH PRVOV A ICH UMIESTNE ČASŤ 200 STATIKA
▨	MONOLITICKÝ ŽELEZOBETÓNOVÝ ZÁKLADOVÝ PÁS HR. 400mm PRESNÁ ŠPECIFIKÁCIA BETÓ BETONÁRSKEJ OCELE A TAKTIEŽ PRESNÉ ROZMERY A UMIESTNENIE VIĎ ČASŤ 200 STATIKA
▭	PODKLADNÝ BETÓN HR. 100mm PRESNÁ ŠPECIFIKÁCIA BETÓNU VIĎ ČASŤ 200 STATIKA
⊓⊔	TRAPÉZOVÉ PLECHY T-153, OCEĽ S 320 GD, HR. 1,5 mm, RAL 9002, VLNY S
▬	FÓLIOVÁ HYDROIZOLÁCIA NA BÁZE mPVC HRÚBKY 2.0mm
▭	PODKLADNÝ BETÓN HR. 100mm PRESNÁ ŠPECIFIKÁCIA BETÓNU VIĎ ČASŤ 200 STATIKA
▭	ŠTRKOVÝ ZHUTNENÝ NÁSYP Z LOMOVÉHO KAMEŇA (ŠTRKODRVY) FRAKCIE 16-32 mm
▨	RASTLÝ TERÉN

0 mm,
n,
n,
,
n,
n,
mm,
m

S2 - ŠTRKOVÝ OKRAJ - STRECHA PLOCHÁ, ZATEPLENÁ, SO SYSTÉM. EXTENZÍVNOU ZELEŇOU:

-	ŠTRKOVÝ OKRAJ - RIEČNY ŠTRK FR. 16-23 mm, ODDELENÝ OD VEGET. STRECHY NEREZOVÝMI ŠTRK. LIŠTAMI,	HR. 60 mm,
-	SYSTÉM. FILTRAČNÁ VRSTVA - GEOTEXTÍLIA 500 g/m2,	HR. 3 mm,
-	SYSTÉM. ODVODŇOVACIA DOSKA S HYDROAKUMULAČNOU SCHOPNOSŤOU,	VÝ. 25 mm,
-	SEPARAČNÁ A OCHRANNÁ VR. - GEOTEXTÍLIA 500 g/m2,	HR. 3 mm,
-	HYDROIZOL. FÓLIA mPVC VYSTUŽ. PE MRIEŽK., MECHAN. KOTV. DO TRAPÉZ. PL., ODOL. PRERAST. KOREŇOV,	HR. 2 mm,
-	TEPEL. IZOLÁCIA Z DOSÁK MINERÁL. VLNY, LAMBDA=0,034 W/mK, HYDROFOBIZ. V CELOM PRIEREZE,	HR. 2x 80 mm,
-	PAROZÁBRANA PE FÓLIA, SPOJE LEPENÉ SYSTÉM. PÁSKOU,	HR. - mm,
-	TRAPÉZ. PLECHY T-153, OCEĽ S 320 GD, HR. 1,5 mm, RAL 9002 Z INT. STRANY, VLNY S	VÝ. 153 mm,

S3 - SOKEL A SVETLÍK PÁSOVÝ, OBLÚKOVÝ, V POZDĹŽ. SMERE OBJ.: SOKEL SVETLÍKA ULOŽENÝ NA H. H. PREFA ŽB VÄNÍKOCH,

-	HYDROIZOL. FÓLIA mPVC VYSTUŽ. PE MRIEŽK., MECHAN. KOTV. DO TRAPÉZ. PL., ODOL. PRERAST. KOREŇOV	HR. 2 mm,
-	SEPARAČNÁ A OCHRANNÁ VR. - GEOTEXTÍLIA 300 g/m2,	HR. 3 mm,
-	LEM. ATYP L-PROFIL UZATVORENIA PODSADY, FeZn PLECH, R. Š. 860 mm (495+365 mm),	HR. 2,5 mm,
-	ATYP. C-PROFIL 500x85 mm Z FeZn PL., HR. 2,5 mm, R.Š. 920 mm+ ŠIKM. VZPERY+TEPEL. IZOL. MW., RAL 9002,	HR. 80 mm,
-	LEM. ATYP U-PROFIL OKRAJA TRAPÉZ. PL., FeZn PL., R.Š. 908 mm (450+158+300 mm),	HR. 2,5 mm,
	SVETLÍK	
-	SYSTÉM. PODKONŠTR. SVETLÍKA Z AL-PROFILOV 30x60 mm, POVRCH. ÚPR. PRÍROD. HLINÍK,	HR. 30 mm,
-	PRESVETLENIE Z POLYKARBONÁT., KOMÔRK. DOSIEK, Umax=1,7 W/m2K, UV STABIL. S IR FILTROM, ODTIEŇ ČÍRY,	HR. 20 mm,
	PRÍTLAČNÉ AL-PROFILY PRESVETLENIA, POVRCH. ÚPRAVA PRÍRODNÝ HLINÍK,	HR. 11 mm,,

POZNÁMKA

- OPIS KONŠTRUKCIE POZRI TECHNICKÚ SPRÁVU,
- PRIERAZY A STAVEBNÉ ÚPRAVY SA ZHOTOVIA PODĽA DOKUMENTÁCIE JEDNOTLIVÝCH PROFESIÍ,
- PRED BETÓNOVANÍM MONOLITICKÝCH PRVKOV JE NUTNÉ VYNECHAŤ OTVORY PRE VŠETKY STAVEBNÉ ÚPRAVY V KONŠTRUKCII PODĽA DOKUMENTÁCIE JEDNOTLIVÝCH PROFESIÍ,
- TEPLOTECHNICKÉ POSÚDENIE JEDNOTLIVÝCH KONŠTRUKCIÍ JE SÚČASŤOU SAMOSTATNEJ ČASTI DOKUMENTÁCIE DSP - PROJEKTOVÉ ENERGETICKÉ HODNOTENIE STAVBY,
- VŠETKY ROZMERY KONTROLOVAŤ YAMERANÍM NA STAVBE PRED VÝROBOU OKIEN, DVERÍ, ZÁMOČNÍCKYCH A KLAMPIARSKYCH VÝROBKOV,
- DAŽĎOVÉ ZVODY ZO STRECHY SÚ ZAÚSTENÉ DO AREÁLOVEJ DAŽĎOVEJ KANALIZÁCIE - SO 510,
- ZVISLÉ STYČNÉ ŠKÁRY MEDZI NOSNÝMI A NENOSNÝMI STENAMI RESP. STĹPMI VYPLNIŤ MUROVACOU MALTOU A OPA STENOVÝMI SPONAMI VO VZÁJOMNEJ VZDIALENOSTI MAX 0,5m.
- VODOROVNÉ STYČNÉ ŠKÁRY MEDZI STRECHOU A NENOSNÝMI STENAMI - VYNECHAŤ MEDZERU 20 mm A DODATOČNE VYPLNIŤ PUR PENOU,
- PRI MONTÁŽI VŠETKÝCH POUŽITÝCH MATERIÁLOV A VÝROBKOV JE POTREBNÉ DODRŽIAVAŤ MONTÁŽNE POKYNY JEDNOTLIVÝCH VÝROBCOV!!!
- ZÁCHYTNÝ BEZPEČNOSTNÝ SYSTÉM - POZRI PRÍLOHA TECHNICKEJ SPRÁVY,
- V NÁVRHU STATICKÝCH KONŠTRUKCIÍ SA UVAŽUJE S MOŽNOSŤOU BUDÚCEHO OSADENIA FOTOVOLTICKÝCH PANELOV, NIE SÚ SÚČASŤOU TOHTO PROJEKTU. V PRÍPADE, AK BUDÚCE KONŠTRUKCIE FOTOVOLTIKY BUDÚ ŤAŽŠIE, AKO SÚ DEFIN V ČASTI 200 STATIKA, JE POTREBNÉ NAVÝŠENIE ZAŤAŽENIA PREVERIŤ NOVÝM STATICKÝM VÝPOČTOM,

12 mm.
POMOCOU

A
NIE VIĎ

NU A
A

B03

TRIŤ

JU

KTORÉ
NOVANÉ

ČÍSLO	TEXT ZMENY – ODÔVODNENIE	DÁTUM	PODPIS
A			
B			
C			

NÁZOV STAVBY

MODERNIZÁCIA ÚDRŽBOVEJ ZÁKLADNE TROLEJBUSOV A VÝSTAVBA MENIARNE

EURÓPSKA ÚNIA
Kohézny fond
OP Integrovaná infraštruktúra 2014 – 2020

MINISTERSTVO
DOPRAVY
SLOVENSKEJ REPUBLIKY

OBJEDNÁVATEĽ PREŠOV DP	DOPRAVNÝ PODNIK MESTA PREŠOV a.s. BARDEJOVSKÁ 7, 080 06 ĽUBOTICE	
ZHOTOVITEĽ DOPRAVOPROJEKT ISPO spol. s r.o. inžinierske stavby	ZDRUŽENIE MÚZ PREŠOV	
	VEDÚCI ČLEN ZDRUŽENIA DOPRAVOPROJEKT, a.s. KOMINÁRSKA 141/2,4, 832 03 BRATISLAVA	ČLEN ZDRUŽENIA ISPO spol. s r.o., inžinierske stavby SLOVENSKÁ 86, 080 01 PREŠOV
	ZODPOVEDNÁ OSOBA Ing. MICHAL BOCORA	ZODPOVEDNÁ OSOBA Ing. JOZEF ANTOL
	HLAVNÝ INŽINIER PROJEKTU Ing. ZUZANA MACHÁČOVÁ	Machačová
	ČÍSLO ZÁKAZKY 8674-00	

±0,000=254.80 m n.m.

PROJEKTANT OBJEKTU/ČASTI DOPRAVOPROJEKT	DOPRAVOPROJEKT, a.s., KOMINÁRSKA 141/2,4, 832 03 BRATISLAVA			
	ZODPOVEDNÝ PROJEKTANT	Ing. GABRIELA PEKÁROVÁ	PODPIS	Pekárová
	VYPRACOVAL	Bc. MATEJ DUDLÁK	PODPIS	
	KONTROLOVAL	Ing. RASTISLAV HAJACH	PODPIS	
	IDENTIF. ČÍSLO PRÍLOHY	MUZTPO-DRS-C-D000-40300-109-X		

ČASŤ DOKUMENTÁCIE

D VÝKRESY A PÍSOMNOSTI OBJEKTOV

OBJEKT

403 GARÁŽE PARCIÁLNYCH TROLEJBUSOV

ČASŤ OBJEKTU

100 ARCHITEKTONICKO-STAVEBNÉ RIEŠENIE

NÁZOV PRÍLOHY

POZDĹŽNY REZ A-A´

KRAJ	PREŠOVSKÝ
OKRES	PREŠOV
KATASTER	ĽUBOTICE
SÚRADNICOVÝ SYSTÉM	S-JTSK V JTSK
VÝŠKOVÝ SYSTÉM	Bpv
DÁTUM	06/2023
FORMÁT	7xA4
MIERKA	1:100
STUPEŇ	DRS/DVZ
ČÍSLO ZÁKAZKY	8674-00
ČÍSLO SÚPRAVY	ČÍSLO PRÍLOHY **109**